

1. **Accédez à notre plateforme** en suivant l'adresse GROUP-IT : <https://www.group-it.ch/>

Si vous n'êtes pas connectés, cliquez sur « Se connecter » pour accéder à la page de connexion



2. **Connectez-vous :**



Attention de bien être sur l'onglet « Connexion », et non « Inscription ».

Vous pouvez rentrer l'adresse mail et le mot de passe que vous avez utilisé lors de la création du compte.

Si vous êtes déjà connectés, cliquez sur l'icône du personnage en haut à droite :



3. Accéder à votre espace personnel :



MON COMPTE

Mes informations

Vous pouvez éditer ici vos informations de contact. Veuillez noter que ces informations n'ont pas à correspondre à celles du bâtiment que vous voulez équiper.

• PROJET DEMONSTRATEUR

[Voir mes installations](#)

Email :

test@test.ch

Nom :

Maurice Dutest

Adresse :

Route du test 12, 3960 Testville

Téléphone :

078 765 43 21

1

[Modifier mes informations](#)

[Se déconnecter](#)

2

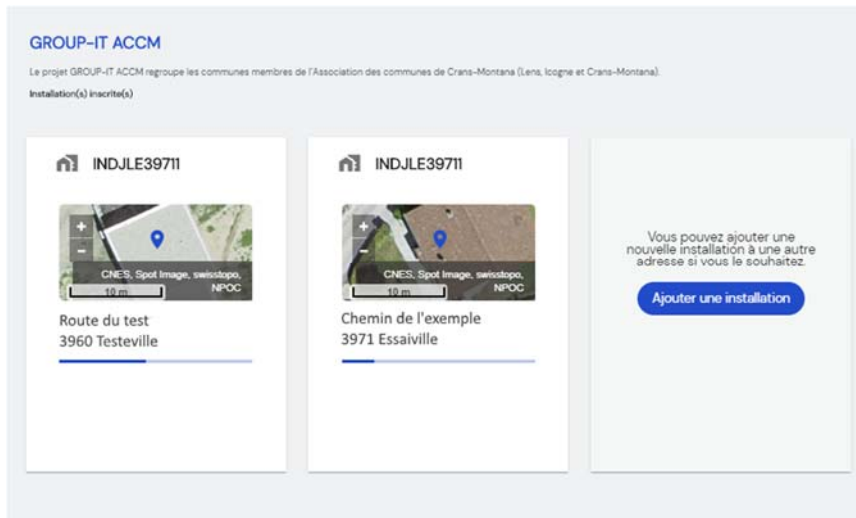
3

Sur votre espace personnel :

- vous pouvez modifier vos informations de contacts, (1)
- vous voyez le(s) projet(s) pour lequel (lesquels) vous êtes inscrits, (2),
- Vous pouvez ajouter une installation ou voir les installations déjà saisies. (3)

4. Accéder à son installation :

Après avoir cliqué sur « Voir mes installations », vous pouvez accéder à votre ou vos installations comme sur la fenêtre ci-dessous :



En cliquant sur votre installation vous accéder à la « timeline », c'est-à-dire le déroulé des étapes et des délais :



En cliquant sur les différents boutons, vous pouvez :


- Revoir les détails de votre installation (1)

- Revoir la pré-évaluation de votre bâtiment (2)

- Accéder au rendu des offres sélectionnées

5. Rendu des offres :

5.1. Visualisation :



GROUP-IT ACCM

Vos offres : Installation photovoltaïque


Informations générales

N° de dossier :	INDJLE39631
Nom et prénom :	Jean-Marie Laurent
Adresse :	Rue des Jacinthes 1
Localité :	3963 Crans-Montana
Consommation annuelle :	21'290 kWh (ça fait beaucoup)

Les offres fournies pour votre installation sont des offres pour une installation **intégrée (à la place des tuiles)**, sans les frais de sécurité et sans les frais pour un Regroupement de Consommation Propre (dans les PPE).

Intégration :
Dans votre cas, l'intégration de l'installation n'est pas obligatoire techniquement, mais est soit une option lors de la rénovation du toit, soit une obligation due à votre commune (notamment en zone de vieux village). Le coût relatif à l'intégration, estimé par chaque entreprise, a été ajouté au prix total de l'installation. Cependant, le coût exact de l'intégration sera recalculé lors de la contre-visite de l'entreprise.

Option :



Vous pouvez descendre dans le document et le fermer en cliquant sur le bouton « Fermer »

5.2. Impression :

En cliquant sur le bouton « Imprimer », vous pouvez imprimer sur votre imprimante ou en PDF le document entier.

Imprimer 13 pages

Destination Enregistrer au format I ▼ → Sélectionner imprimer en PDF ou « Enregistrer au format PDF »

Pages Tous ▼

Mise en page Portrait ▼

Plus de paramètres ^ → Affichez plus de paramètres en cliquant sur la flèche

Taille du papier Letter ▼

Pages par feuille 1 ▼

Marges Par défaut ▼

Mise à l'échelle Par défaut ▼

Options

En-têtes et pieds de page

Graphiques d'arrière-plan → Dans les options, activer la case « Graphiques d'arrière-plan » pour assurer que les différents graphiques apparaissent bien de la même manière que sur la pré-évaluation en ligne.

Enregistrer Annuler

Cliquer sur imprimer ou sur « Enregistrer » selon le choix initial.